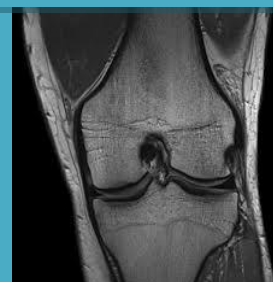
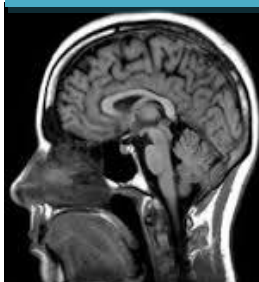




Patientinformation



MR Scanner Viborg

Tingvej 15 C

8800 Viborg

Information om MR scanning på MR Scanner Viborg



MR Scanner Viborg

Hvad er en MR scanning?

MR er en forkortelse for Magnetisk Resonans. MR anvender radiobølger og et stærkt magnetfelt i stedet for røntgenstråler til at fremstille detaljerede billeder af væv og organer.

MR scanning kan bruges til at undersøge en bred vifte af forskellige tilstande i alle dele af kroppen.

Den evne MR har til at fremstille billeder af forskellige væv og organer, gør den blandt andet velegnet til at undersøge:

- Muskler, ledbånd og sener.
- Ryggen og forskellige led.
- Hjernen, nervesystemet samt øjne og ører.

MR scanning – hvordan foregår det?

Under scanningen skal du ligge på et specielt leje, som skubbes under magneten.

Hver billedserie tager 4-5 minutter og for at få et godt resultat, er det meget vigtigt, at du ligger helt stille.

Når scanneren er i gang afgiver den høje bankelyde, derfor får du tilbudt ørepropper eller høreværn. Selv om lyden stopper, er det vigtigt, at du ligger helt stille, indtil du får besked på andet af radiografen.

Du kan til enhver tid afbryde undersøgelsen, men hvis du afbryder midt i en serie, går hele serien tabt, og man må starte forfra.

Hvis du gerne vil i kontakt med personalet under scanningen, er det derfor bedst at afbryde mellem sekvenserne. Et samlet undersøgelsesforløb varer typisk 20-45 minutter.

Du afbryder undersøgelsen ved at trykke på den bold (alarm) du får udleveret inden undersøgelsen starter.

Hvordan forbereder jeg mig til undersøgelsen?

Inden du møder op til undersøgelsen, bedes du udfylde og medbringe det medsendte metalskema. Metalskemaet gennemgås med radiografen inden undersøgelsen starter.

Du **kan ikke** blive scannet hvis: Du har pacemaker, efterladte pacemaker elektroder eller hvis du indenfor de sidste 6 uger har fået indopereret metal.

Inden undersøgelsen starter skal du fjerne:

Alle former for magnetkort (dankort, benzinkort m.m.), hårspænder, piercinger, smykker, akupunktur nåle, ur og briller, høreapparater, mobiltelefoner og anden elektronik.

Når du bliver hentet ind til undersøgelsen, har vi et skab, hvor du kan låse disse ting inde.

Du **kan godt** blive MR scannet selv om: Du har plomber i tænderne, spiral i livmoderen eller metalproteser indopereret – bare materialet ikke er magnetisk og har siddet i mindst 6 uger.

Fortæl personalet hvis der er mulighed for, at du er gravid. Normalt anbefaler vi, at gravide ikke bliver skannet i de 3 første måneder af graviditeten.



MR Scanner Viborg



Til langt de fleste MR scanninger kan du spise, drikke og tage medicin, som du plejer.

Du bliver informeret, hvis der er nogen form for forberedelse til den MR scanning, du skal have foretaget. Du vil ligeledes blive informeret, hvis du skal have kontrast til undersøgelsen.

Klinikkens scannere

Klinikken har to scannere, en open bore med 70 cm åbning og en med almindelig med 60 cm åbning. Open bore scanneren er særlig velegnet til patienter med klaustrofobi, da den større åbning giver ca. 40% mere plads i scanneren.

Klaustrofobi

Hvis du lider af svær klaustrofobi, bedes du kontakte egen læge og få noget beroligende.

Hvordan får jeg svar på undersøgelsen?

Du får ikke svar på undersøgelsesdagen. En radiolog (en speciallæge i MR og andre radiologiske undersøgelser) vurderer billederne og laver en beskrivelse af dem. Svaret på undersøgelsen bliver sendt til den læge eller den afdeling, der har henvist dig, senest en uge efter undersøgelsesdagen.

Hvis du ønsker billeder af undersøgelsen

Hvis du ønsker billederne med hjem, kan du købe en CD for 250 kr

Den henvisende læge får tilsendt billederne (Undtaget praktiserende læger, der kun får beskrivelsen tilsendt).

Selvbetalere kan få en CD med hjem, hvis de ønsker det.

Kvalifikationer

På MR Scanner Viborg beskæftiger vi udelukkende specialister med mange års erfaring, hvilket giver en stor sikkerhed i forhold til at få lavet den rigtige undersøgelse og dermed stillet diagnosen hurtigt og sikkert. Vi holder vores viden og kompetencer ajour gennem deltagelse i kurser, konferencer og kongresser om MR- scanning.

Hvordan finder jeg klinikken?

MR Scanner Viborg ligger i Stadionbygningen på Tingvej 15 C i Viborg midtby og **ikke** på sygehuset. Bruger du GPS, skal du være opmærksom på, den ikke viser dig uden for Viborg.

Vi glæder os til at byde dig velkommen på MR Scanner Viborg.

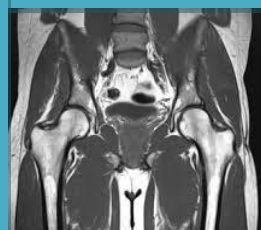


MR Scanner Viborg

MR Scanner Viborg - patientinformation



Se meget mere på www.mrscannerviborg.dk



Spørgsmål

Opstår der spørgsmål inden scanningen, som du har behov for at få afklaret, er du velkommen til at tage kontakt til MR Scanner Viborg.

Patientrettigheder

Vi beder dig kontakte ledende radiograf Carsten Hansen på telefon 87 25 08 90, hvis du som patient eller pårørende har modtaget en behandling, som du ikke er tilfreds med.

Øvrige klagemuligheder

Hvis du er kommet til skade som følge af en undersøgelse eller efter brugen af kontrastmiddel, kan du henvende dig til MR Scanner Viborg.

Klage

Hvis du vil klage over den behandling, du har modtaget eller f.eks. over brud på dine rettigheder som patient, kan du henvende dig til Patientombuddet eller patientkontoret i regionen.

Patientombuddet

Frederiksborggade 15, 2. sal
1360 København K
Telefon 72 28 66 00
www.patientombuddet.dk

Indberetning af utilsigtet hændelse

Du kan som patient eller pårørende indberette en utilsigtet hændelse på følgende adresse:
<http://www.dpsd.dk/Rapportering.aspx>

Patienterstatningen

Nytorv 5, 3. sal
1450 København K
Telefon 33 12 43 43
www.patienterstatningen.dk

MR Scanner Viborg

Tingvej 15 C
8800 Viborg
Telefon: 87 25 08 90
Telefontid:
Mandag – fredag.
kl. 08.00 -12.00
Fax: 87 25 08 92

info@mrscannerviborg.dk
www.mrscannerviborg.dk



MR Scanner Viborg